



## COMUNE DI BOVEZZO

**Oggetto: Mensa scolastica – NUOVA ISCRIZIONE**

Gentili genitori, per l'anno scolastico 2026/2027 l'ISCRIZIONE al servizio mensa per la scuola Infanzia e la scuola Primaria per gli alunni NUOVI ISCRITTI

**deve essere fatto obbligatoriamente online**

**DA LUNEDI' 25 MAGGIO A GIOVEDI' 25 GIUGNO**

**L'ISCRIZIONE è da intendersi OBBLIGATORIA PER TUTTI in quanto coloro che non risulteranno iscritti sul sistema non potranno accedere al servizio mensa scolastica a partire dal nuovo anno.**

In fase di iscrizione è richiesto l'inserimento:

- della **certificazione ISEE** in corso di validità in formato pdf. La certificazione deve essere inserita **SOLO DAI CITTADINI RESIDENTI NEL COMUNE DI BOVEZZO** che hanno i requisiti reddituali per un'eventuale riduzione delle tariffe (**I.S.E.E. inferiore a € 17.815,01**);  
***N.B. L'inserimento non è obbligatorio. In caso di mancato inserimento della certificazione ISEE la tariffa applicata sarà quella massima.***
- del **certificato medico** in formato pdf in caso di particolari patologie o intolleranze; (il certificato originale deve poi essere consegnato all'Ufficio Pubblica Istruzione);
- del **modulo** per la richiesta di dieta sanitaria o speciale per motivi etici/religiosi in formato pdf, allegato alla presente o scaricabile dal sito istituzionale del Comune di Bovezzo – home page, in evidenza – Mensa scolastica.

È possibile effettuare l'iscrizione:

tramite PC attraverso il seguente link, <https://serviziscolastici.comune.bovezzo.bs.it/portalegen/> raggiungibile dal sito del Comune di Bovezzo [www.comune.bovezzo.bs.it](http://www.comune.bovezzo.bs.it), accedendo alla sezione tematica "Servizio Mensa Scolastica",



**Servizio Mensa Scolastica**

# Servizio Mensa Scolastica

Servizio attivo

Il servizio di mensa scolastica è gestito dall'anno scolastico 2023/2024 dalla ditta CIRFOOD.  
Di seguito l'iter per accedere al servizio

[Accedi al servizio online](#)



**Comune di Bovezzo**

Amministrazione    Novità    Servizi    Vivere il Comune

Seguici su [f](#) [y](#) [v](#)

Tutti gli argomenti

## Iscriviti

Utilizza una delle seguenti modalità

**SPID**  
Entra con SPID, il sistema Pubblico di Identità Digitale.  
[Entra con SPID](#)

**CIE**  
Registrati con la tua Carta d'Identità Elettronica.  
[Iscriviti con CIE](#)

## Accedi

Per accedere al sito e ai suoi servizi, utilizza una delle seguenti modalità.

**SPID**  
Accedi con il sistema Pubblico di Identità Digitale.  
[Accedi con SPID](#)

**CIE**  
Accedi con la tua Carta d'Identità Elettronica.  
[Accedi con CIE](#)

**Nuova iscrizione con SPID o CIE:** chi dovrà effettuare una nuova iscrizione dovrà premere il tasto **Entra con SPID** oppure **Iscriviti con CIE** dalla sezione **"Iscriviti"** e seguire le istruzioni secondo la modalità di autenticazione scelta.

### **ATTENZIONE!!!**

**NEL CASO IN CUI L'ISCRIZIONE VENGA FATTA PER PIÙ FIGLI, SIA NUOVI ISCRITTI SIA GIA' FREQUENTANTI, INSERIRE SEMPRE LO STESSO GENITORE PAGANTE**



## Iscrizioni - Anno Scolastico 2026/27

[Privacy](#)

Gestione Pratiche

Verifica Contatti

Dati Generali

Riepilogo

Questionario

Reportistica

Autorizzo il trattamento dei miei dati personali ai sensi dell'art. 13 del regolamento (UE) n. 2016/679 e successive modifiche ed integrazioni, Codice in materia di protezione dei dati personali.  
Per ulteriori informazioni sulla privacy [clicca qui](#)

Esci

Conferma

Autorizzare il trattamento dei dati personali e cliccare “Conferma”.

Inserire quindi il Codice Fiscale dell’alunno e cliccare “Sono un nuovo iscritto”



### Nuova Pratica

Leggi la scheda del servizio

Le iscrizioni al servizio NIDO sono chiuse

**i** - Se sei un nuovo iscritto ed è il primo accesso inserire solamente il Codice Fiscale Alunno e premere il tasto **'Sono un nuovo iscritto'**. Se hai già effettuato l'accesso salvando in Bozza, inserire il Codice Fiscale Alunno e premere il tasto **'Sono un nuovo iscritto'** per accedere direttamente alla pratica in corso.  
**▲** Se devi effettuare un rinnovo, procedi dal Portale dei Servizi Scolastici.

Codice Fiscale Alunno

Comune

Comune di Bovezzo

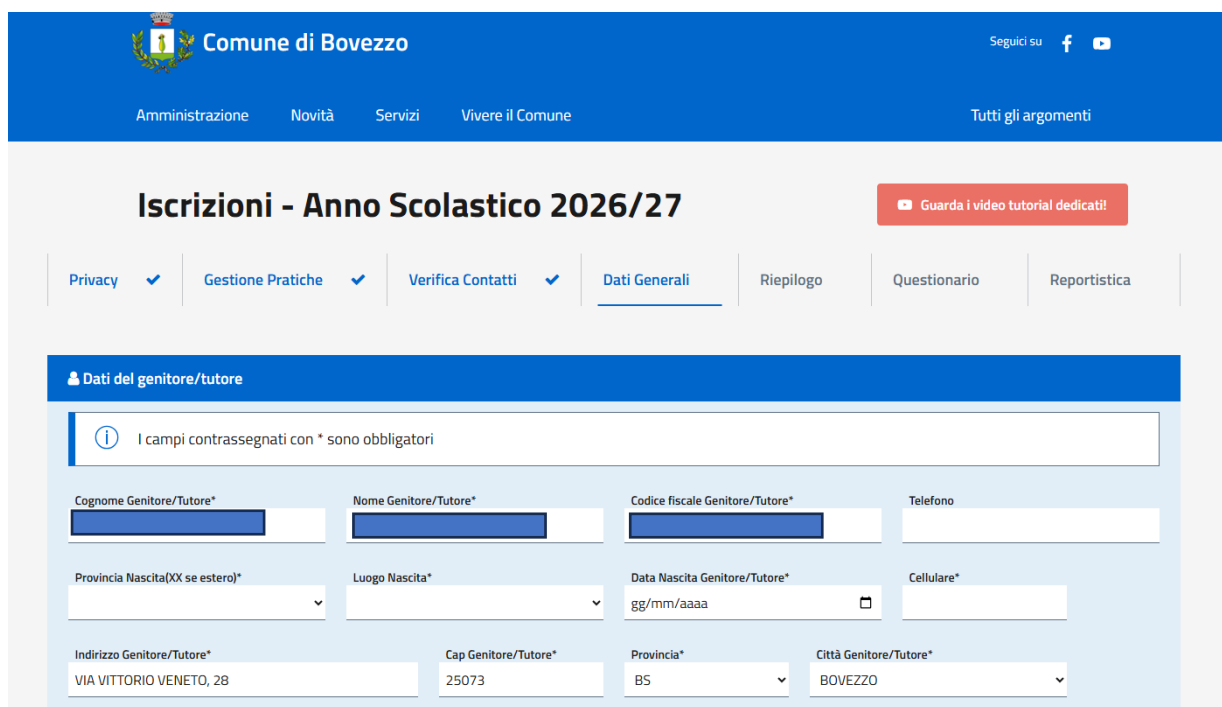
**i** **Attenzione!!** L'accesso da questa sezione deve essere eseguito solamente dai nuovi iscritti, per i **Rinnovi**, che utilizzano già il sistema informatizzato, bisogna effettuare l'accesso dal Portale dei Servizi Scolastici ed effettuare l'iscrizione dall'apposita sezione.

Sono un nuovo iscritto

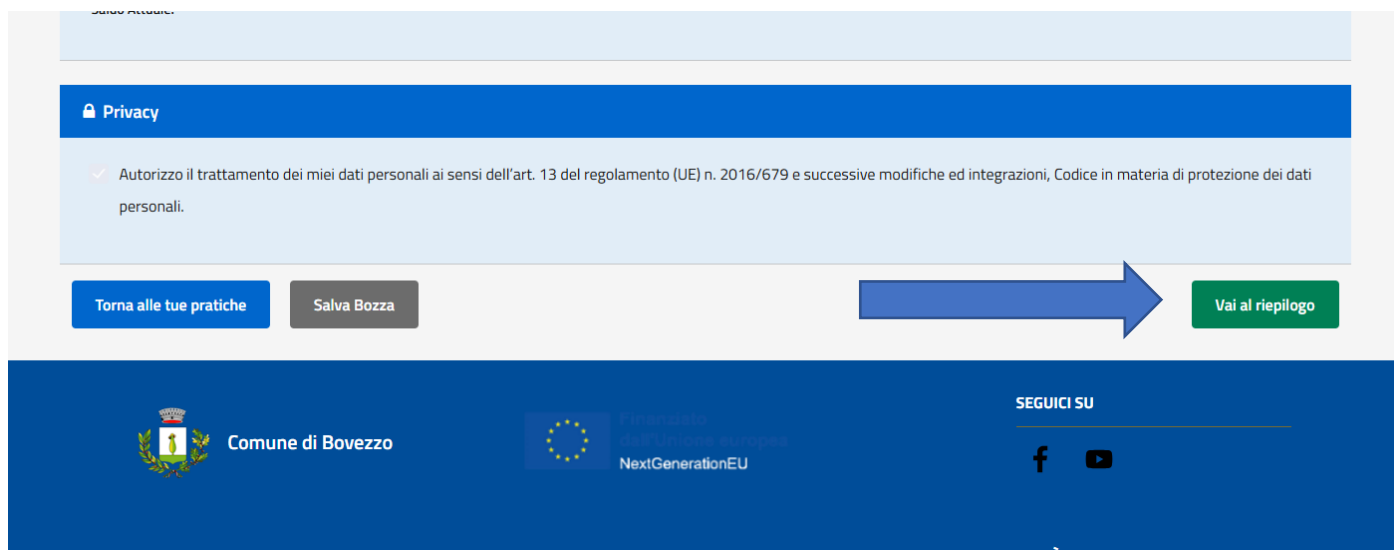
Esci

[Torna a Privacy](#)

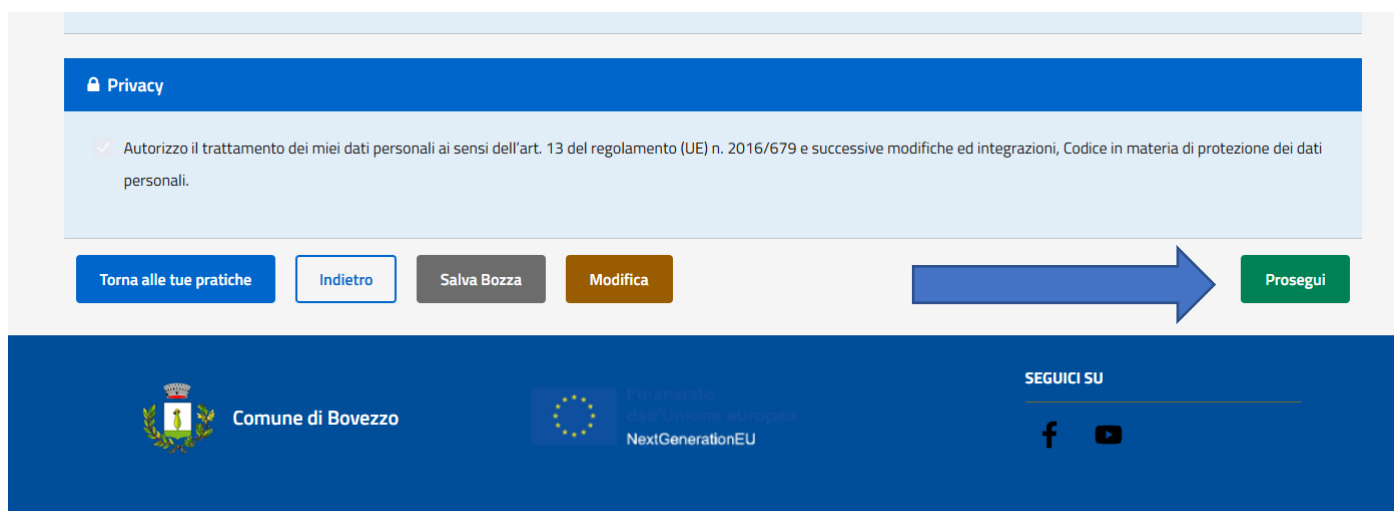
Compilare il modulo con i dati richiesti (i campi contrassegnati dall'asterisco sono obbligatori)



Al termine, cliccare sul tasto “vai al riepilogo”



Verificare la correttezza dei dati inseriti e premere “proseguì”



Cliccare “conferma” per inviare la domanda

Amministrazione Novità Servizi Vivere il Comune Tutti gli argomenti

**Proseguì**

Sei sicuro di voler procedere?

Chiudi Conferma

Scaricare i documenti informativi e cliccare su “esci”

## Iscrizioni - Anno Scolastico 2026/27

Privacy ✓ Gestione Pratiche ✓ Verifica Contatti ✓ Dati Generali ✓ Riepilogo ✓ Questionario ✓ Reportistica

✓ Iscrizione inviata con successo.  
**IMPORTANTE: SCARICARE DOCUMENTI INFORMATIVI** cliccando sui bottoni sottostanti.

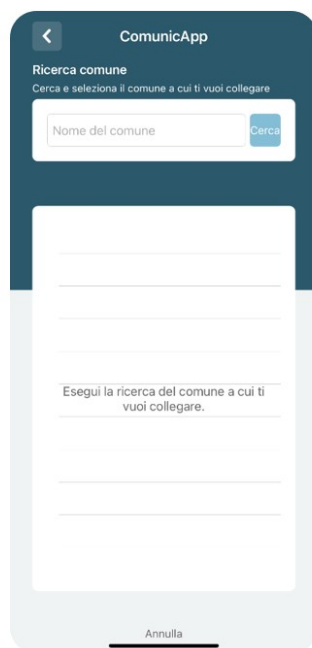
Pratica: **688609d8-a48c-4981-a482-4bfb25f3bc99**  
Termine massimo di Gestione Pratica: **19/06/2026**

Scarica lettera informativa Scarica domanda iscrizione Scarica lettera credenziali

Indietro Torna alle tue pratiche Esci

⚠ **Avviso importante!** E' stata inviata una mail di conferma del salvataggio all'indirizzo di posta elettronica utilizzato in fase di iscrizione.  
☑ Si raccomanda di scaricare e conservare tutti i documenti informativi.

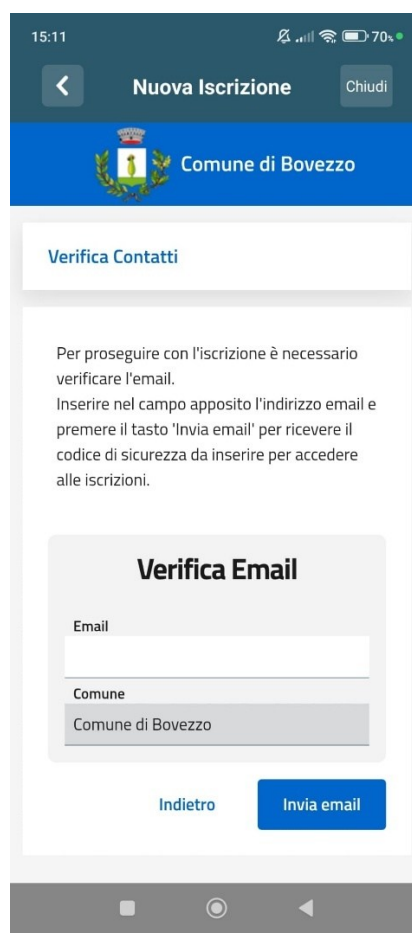
tramite telefono cellulare utilizzando la App **“ComunicApp”**.



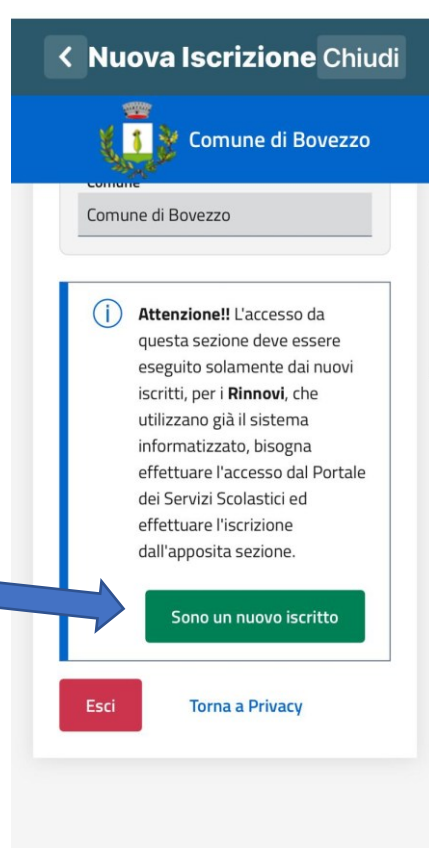
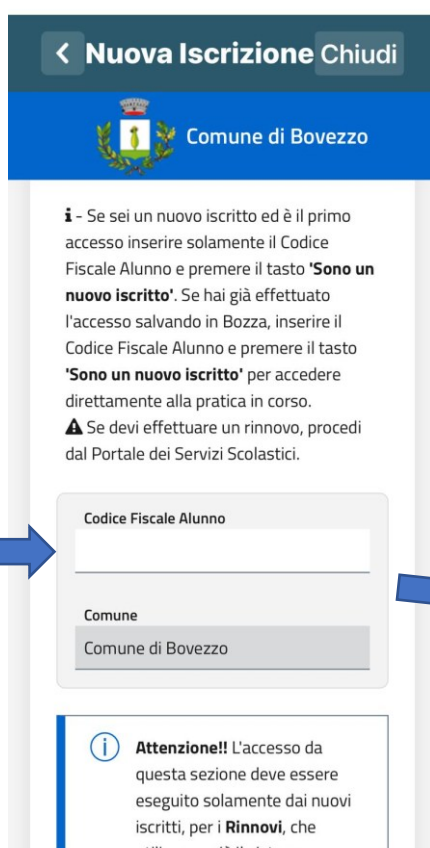
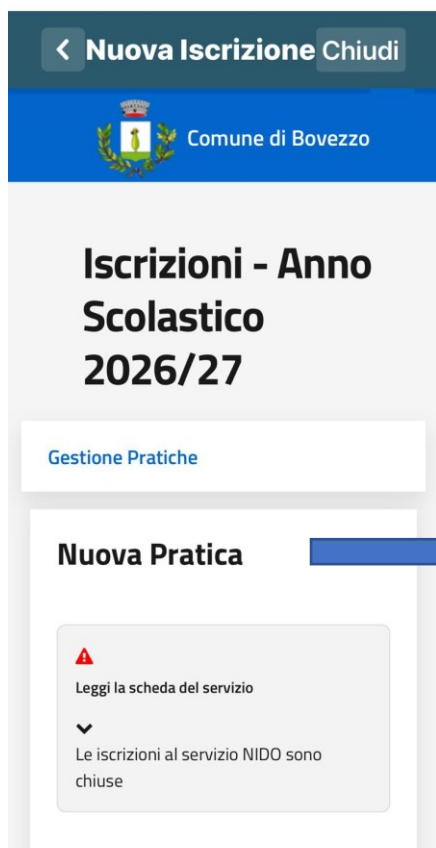
Inserire il nome del comune: **“Bovezzo”** e premere il tasto **Iscriviti con SPID** oppure **Iscriviti con CIE**, e seguire le istruzioni secondo la modalità di autenticazione scelta.



Una volta effettuato l'accesso, autorizzare il trattamento dei dati, cliccare "conferma" e verificare l'indirizzo email.



Inserire quindi il Codice Fiscale dell'alunno e cliccare "Sono un nuovo iscritto"



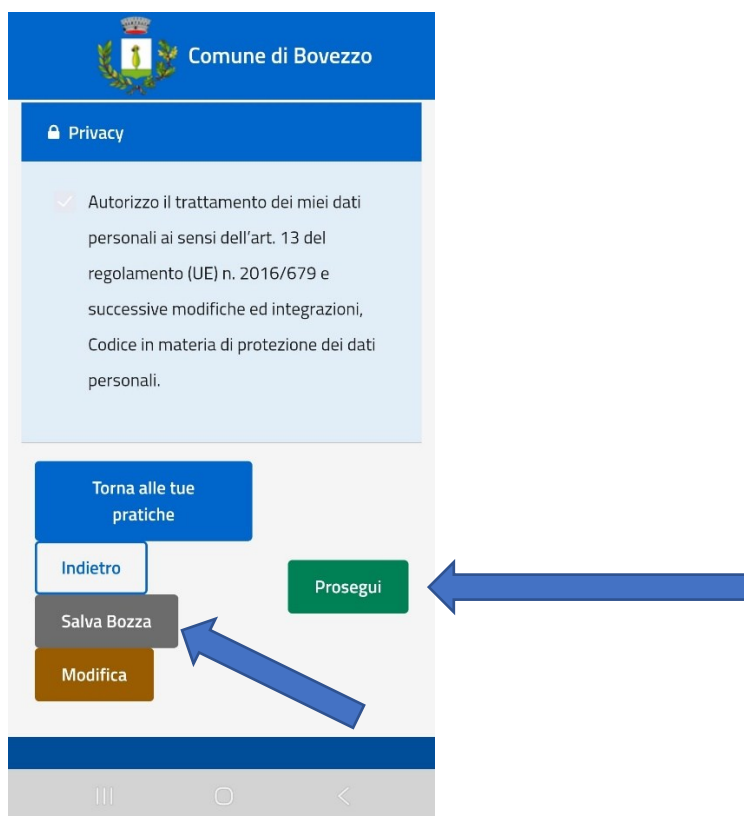
Compilare il modulo con i dati richiesti (i campi contrassegnati dall'asterisco sono obbligatori)

The screenshot shows the 'Dati del genitore/tutore' form. At the top is the Comune di Bovezzo logo and name. Below is a blue header with a person icon and the text 'Dati del genitore/tutore'. A white box with an information icon contains the text: 'I campi contrassegnati con \* sono obbligatori'. The form fields are: 'Cognome Genitore/Tutore\*' (text input), 'Nome Genitore/Tutore\*' (text input), 'Codice fiscale Genitore/Tutore\*' (text input), 'Telefono' (text input), and 'Provincia Nascita(XX se estero)\*' (dropdown menu). The bottom of the screen shows a grey navigation bar with three icons: a list icon, a home icon, and a back icon.

Al termine, cliccare sul tasto "vai al riepilogo"

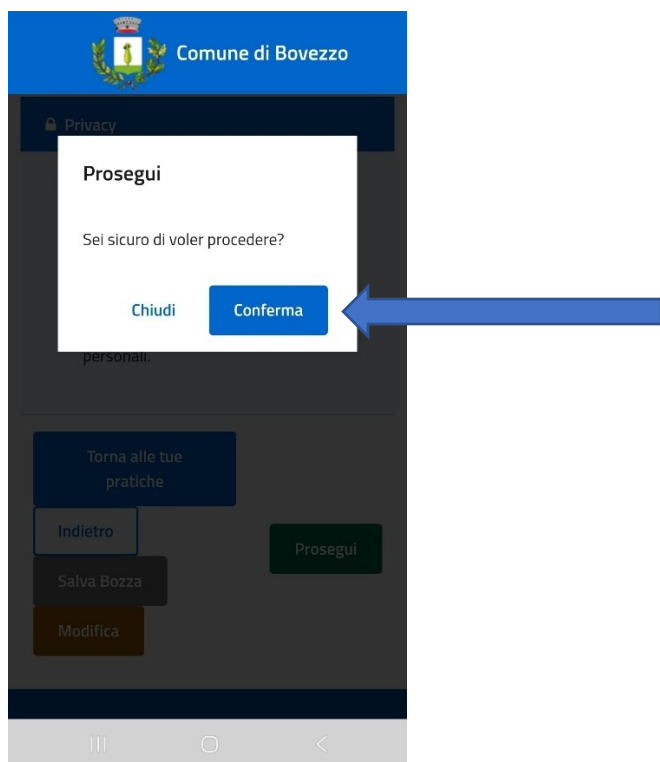
The screenshot shows the 'Privacy' section. At the top is the Comune di Bovezzo logo and name. Below is a blue header with a lock icon and the text 'Privacy'. A white box contains a checked checkbox and the text: 'Autorizzo il trattamento dei miei dati personali ai sensi dell'art. 13 del regolamento (UE) n. 2016/679 e successive modifiche ed integrazioni, Codice in materia di protezione dei dati personali.' Below this are three buttons: 'Torna alle tue pratiche' (blue), 'Salva Bozza' (grey), and 'Vai al riepilogo' (green). A blue arrow points to the 'Vai al riepilogo' button. The bottom of the screen shows the Comune di Bovezzo logo and name, and a grey navigation bar with three icons: a list icon, a home icon, and a back icon.

Verificare la correttezza dei dati inseriti e premere “proseguì”

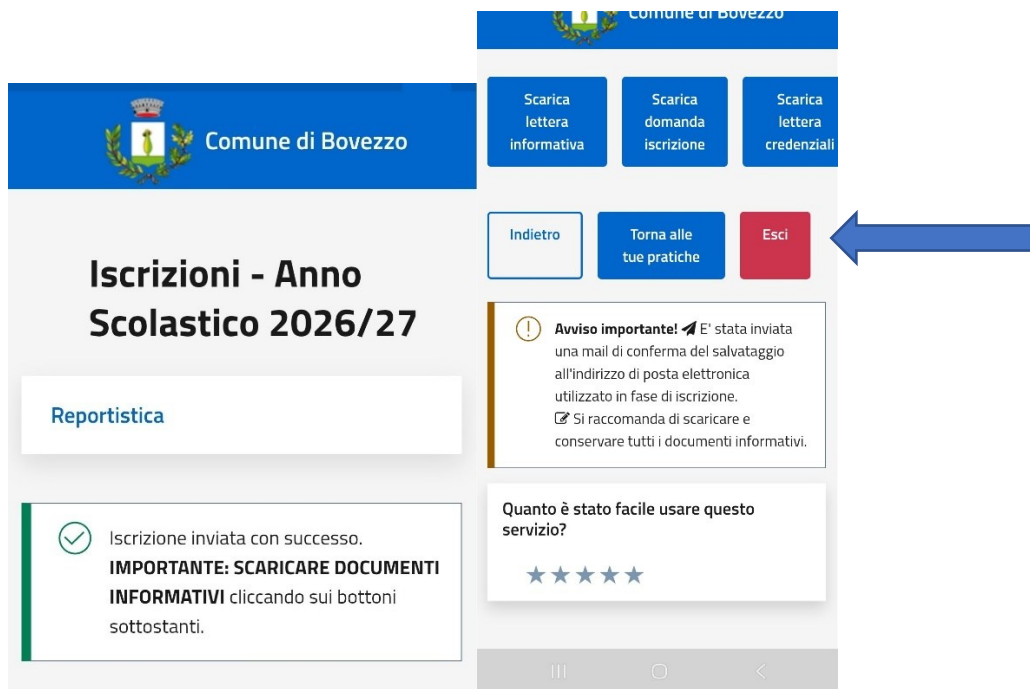


In alternativa è possibile salvare in bozza per accedere all'iscrizione successivamente utilizzando sempre le stesse credenziali.

Cliccare “conferma” per inviare la domanda



Scaricare i documenti informativi e cliccare su “esci”



Documenti informativi da scaricare:

- ✓ *domanda d'iscrizione compilata*
- ✓ *lettera credenziali con i dati utili per la disdetta telefonica del pasto*
- ✓ *manuale informativo che spiega come gestire i pagamenti e le disdette del pasto*

### **ATTENZIONE!!!**

Una volta effettuata ed inviata l'iscrizione sarà possibile accedere al Portale Genitori solo per visionarne lo stato.

**Dal 1/09/2026 sarà possibile utilizzare il portale e prendere visione della propria tariffa relativa al servizio. Nel caso in cui si utilizzi la App "ComunicApp" si consiglia di effettuare un "logout" e un nuovo accesso per aggiornare correttamente l'applicazione.**

Per ulteriori informazioni potrete rivolgervi agli Uffici comunali ai seguenti riferimenti:

e-mail: [istruzione@comune.bovezzo.bs.it](mailto:istruzione@comune.bovezzo.bs.it)

Tel. 030/2111205

Confidando in una proficua collaborazione, Vi rivolgiamo i nostri più cordiali saluti.