




COMUNE DI BOVEZZO
ELEZIONI EUROPEE E AMMINISTRATIVE 8-9 GIUGNO 2024
AFFLUENZA ALLE URNE

	ELETTORI				VOTANTI SABATO		VOTANTI DOMENICA		VOTANTI DOMENICA		VOTANTI FINALE DOMENICA						NON VOTANTI	
	SEZ.	M	F	TOT	ore 23	0%	ore 12	0%	ore 19	0%	M	0%	F	0%	TOT	0%	M/F	0%
E U R O P E	1	539	579	1118	241	21,56	421	37,66	668	59,75	377	69,94	402	69,43	779	69,68	339	30,32
	2	492	526	1018	218	21,41	372	36,54	582	57,17	320	65,04	331	62,93	651	63,95	367	36,05
	3	488	505	993	256	25,78	388	39,07	584	58,81	327	67,01	351	69,50	678	68,28	315	31,72
	4	446	491	937	223	23,80	359	38,31	551	58,80	300	67,26	334	68,02	634	67,66	303	32,34
	5	474	532	1006	249	24,75	413	41,05	631	62,72	339	71,52	372	69,92	711	70,68	295	29,32
	6	467	512	979	191	19,51	348	35,55	528	53,93	292	62,53	319	62,30	611	62,41	368	37,59
	TOT.	2.906	3.145	6.051	1.378	22,77	2.301	38,03	3.544	58,57	1.955	67,27	2.109	67,06	4.064	67,16	1.987	32,84

	ELETTORI				VOTANTI SABATO		VOTANTI		VOTANTI		VOTANTI FINALE						NON VOTANTI	
	SEZ.	M	F	TOT	ore 23	0%	ore 12	0%	ore 19	0%	M	0%	F	0%	TOT	0%	M/F	0%
A M M I N	1	543	580	1123	242	21,549	421	37,49	668	59,48	378	69,61	403	69,48	781	69,55	342	30,45
	2	503	534	1037	217	20,926	380	36,64	583	56,22	318	63,22	334	62,55	652	62,87	385	37,13
	3	495	511	1006	256	25,447	388	38,57	585	58,15	327	66,06	354	69,28	681	67,69	325	32,31
	4	455	497	952	226	23,739	362	38,03	554	58,19	301	66,15	337	67,81	638	67,02	314	32,98
	5	483	539	1022	250	24,462	415	40,61	633	61,94	339	70,19	373	69,20	712	69,67	310	30,33
	6	478	525	1003	191	19,043	348	34,70	528	52,64	292	61,09	318	60,57	610	60,82	393	39,18
	TOT.	2.957	3.186	6.143	1.382	22,50	2.314	37,67	3.551	57,81	1.955	66,11	2.119	66,51	4.074	66,32	2.069	33,68

COMUNE DI BOVEZZO

ELEZIONI AMMINISTRATIVE 8/9 GIUGNO 2024

	SEZ.	1	2	3	4	5	6	TOT	% VOTANTI	% VOTI VALIDI
1	 CIVICA CENTRO-DESTRA BOVEZZO GIUSEPPE AYROLDI SINDACO	192	146	205	129	181	134	987	24,23	25,01
2	 CIVICA CENTROSINISTRA PER BOVEZZO SARA GHIDONI SINDACA	333	298	296	295	334	275	1.831	44,94	# 46,40
3	 LISTA CIVICA FOLLI MARIO SINDACO PRIMAVERA BOVEZZO	229	183	159	194	182	181	1.128	27,69	28,59
TOTALE VOTI VALIDI		754	627	660	618	697	590	3.946	96,86	100,00
VOTI CONTESTATI NON ASSEGNATI		0	0	0	0	0	0	0	0,00	
SCHEDE BIANCHE		17	12	13	6	9	8	65	1,60	
SCHEDE NULLE		10	13	8	14	6	12	63	1,55	
TOTALE VOTANTI		781	652	681	638	712	610	4.074	100,00	

COMUNE DI BOVEZZO

ELEZIONI AMMINISTRATIVE 8/9 GIUGNO 2024



Lista 1

CIVICA CENTRO-DESTRA
BOVEZZO GIUSEPPE
AYROLDI SINDACO

	sezioni						tot.
	1	2	3	4	5	6	
1 VANDA BENZONI FAGANELLO	10	3	4	4	1	3	25
2 MARCO BETTONI	0	0	1	0	0	0	1
3 DONATELLA CONCHIERI	0	0	2	0	1	0	3
4 PAOLO CONTI	4	6	7	2	4	4	27
5 ROBERTO DUNI	19	1	14	1	0	0	35
6 ORNELLA GAZZOLI GERMANI	4	2	2	1	7	2	18
7 CLAUDIO ISOLI	1	1	0	0	2	2	6
8 ANDREA LO CASCIO	1	1	5	0	3	0	10
9 ROBERTO LOMBARDI	2	2	4	3	3	1	15
10 GIULIANO NATERI	9	9	8	9	20	7	62
11 SILVIA PESENTI	12	9	15	7	14	2	59
12 MARCO SARASINI	1	0	3	2	5	2	13
	63	34	65	29	60	23	274



Lista 2

CIVICA
CENTROSINISTRA PER
BOVEZZO SARA
GHIDONI SINDACA

	sezioni						tot.
	1	2	3	4	5	6	
1 ANTONIO BAZZANI	79	36	48	41	57	30	291
2 ALESSANDRA DAMIANI	31	18	26	21	35	12	143
3 ERMANNO FRANZONI	13	11	10	12	10	14	70
4 MATTEO GRANDELLI	10	5	13	8	13	6	55
5 ALDO MANZATO	8	5	8	4	5	5	35
6 ANTONELLA PASOTTI detta La Tony	12	7	4	6	14	5	48
7 MARGHERITA SCALVINI	18	14	5	7	8	7	59
8 PIERANGELO SIMONELLI	16	20	15	16	14	12	93
9 FEDERICA TACCANINI	23	10	15	21	20	15	104
10 RAKEB TOSIO	18	23	36	15	20	19	131
11 ANNA BALLIANA	8	2	9	2	4	5	30
12 MAURO GATTA detto Maurinho	4	3	3	3	4	0	17
	240	154	192	156	204	130	1.076



Lista 3

LISTA CIVICA FOLLI
MARIO SINDACO
PRIMAVERA BOVEZZO

	sezioni						tot.
	1	2	3	4	5	6	
1 CRISTINA CAVAIONI in Moreschi	24	9	10	13	14	14	84
2 LUCA BENATTI	0	5	4	5	3	2	19
3 CRSTINA D'AGOSTINO	3	7	1	5	0	2	18
4 AURELIO GELMINI detto Aury	20	14	9	18	12	22	95
5 SOFIA FIOCCO PATUZZI	7	22	10	14	10	8	71
6 MARCO MIRISTICE detto Miri	22	6	16	6	14	11	75
7 NADDIA PICCHI in Zanini	7	2	3	16	17	12	57
8 GIANMARIA OLIVARI	2	6	0	0	2	0	10
9 CAMILLA ROSSI	9	11	14	17	9	10	70
10 ERVIN SHABA	7	14	13	26	16	16	92
11 DIANELLA SPADA	3	0	2	3	3	0	11
12 FRANCESCO TOSTI	8	5	3	4	16	6	42
	112	101	85	127	116	103	644

LISTA	DENOMINAZIONE LISTA	1	2	3	4	5	6	TOT	VOTANTI	VOTI VALIDI
1	LEGA SALVINI PREMIER	100	78	75	72	75	86	486	11,96	12,48
2	STATI UNITI D'EUROPA	24	23	25	29	25	20	146	3,59	3,75
3	PACE TERRA DIGNITA'	22	7	11	6	9	21	76	1,87	1,95
4	AZIONE CON CALENDIA - SIAMO EUROPEI	22	30	36	20	22	15	145	3,57	3,72
5	ALTERNATIVA POPOLARE PPE	4	3	2	1	2	1	13	0,32	0,33
6	LIBERTA'	4	6	0	5	1	5	21	0,52	0,54
7	RASSEMBLEMENT VALDÔTAIN	1	0	0	2	2	0	5	0,12	0,13
8	PARTITO DEMOCRATICO	170	156	173	181	191	152	1.023	25,17	26,27
9	FORZA ITALIA - NOI MODERATI - PPE	48	32	35	31	39	23	208	5,12	5,34
10	MOVIMENTO 5 STELLE	36	38	30	37	37	35	213	5,24	5,47
11	ALLEANZA VERDI E SINISTRA	58	64	60	53	73	62	370	9,10	9,50
12	FRATELLI D'ITALIA	244	185	205	181	203	170	1.188	29,23	# 30,51
	TOTALE VOTI VALIDI	733	622	652	618	679	590	3.894	95,82	100,00
	VOTI CONTESTATI NON ASSEGNATI	0	0	0	0	0	0	0	0,00	
	SCHEDE BIANCHE	18	10	12	6	11	12	69	1,70	
	SCHEDE NULLE	28	19	14	10	21	9	101	2,49	
	TOTALE VOTANTI	779	651	678	634	711	611	4.064	100,00	